

Prot. MS/cm/289/2020

INTEGRAZIONE STRAORDINARIA AL REGOLAMENTO
DELLE RESIDENZE STUDENTESCHE 2020/2021
LEGATA ALLE MISURE DI CONTENIMENTO DEL VIRUS COVID-19

PREMESSA

La presente integrazione è parte integrante del regolamento delle Residende Universitarie del Campus di Savona, fino a fine Emergenza-COVID-19. Si attiene alle norme di Legge vigenti, pertanto può subire modifiche o integrazioni in qualsiasi momento. Ogni alloggiato è tenuto a tenersi informato e l'accettazione della presente integrazione straordinaria implicitamente accetta e si impegna a rispettare anche tutte le eventuali ulteriori integrazioni e modifiche che la stessa dovesse subire.

Alcune norme contenute nella presente modificano o abrogano articoli contenuti nel documento originale del regolamento delle residenze normalmente in vigore.

SPES informerà gli occupanti delle eventuali sostanziali modifiche, ma ogni occupante di alloggio è tenuto a mantenersi informato e ad ottemperare a tutte le Direttive Governative, indipendentemente dall'aver ricevuto o meno comunicazione da SPES.

Tutti gli alloggiati sono obbligati a rispettare le norme di contenimento al COVID-19, oltre che nelle Residenze, anche negli altri ambienti (interni ed esterni al Campus), al fine di proteggere la propria salute e quella degli altri alloggiati e utenti del Campus.

SPES non è in alcun modo responsabile se l'occupante dell'alloggio, non rispettando le norme di contenimento, contrae il virus e/o lo diffonde.

NORME DI COMPORTAMENTO

1. Ogni studente dovrà sottoscrivere un'autocertificazione nella quale dichiara di aver letto e compreso e di accettare la presente integrazione, di non aver riscontrato sintomi di COVID 19 negli ultimi 7 giorni e di impegnarsi a rispettare tutte le disposizioni di contenimento al virus, emanate dal Governo.
2. Il modulo di accettazione alle Residenze prevede la consapevolezza di dover mantenere il distanziamento previsto in tutte le zone comuni, oltre che l'obbligo di indossare la mascherina e gli altri presidi volti al contenimento della diffusione del virus.
3. Ogni studente dovrà munirsi dei presidi necessari (mascherina, guanti e gel e prodotti igienizzanti). Lo studente ha obbligo di indossare correttamente la mascherina e nessuna eccezione potrà essere adottata in caso lo studente sia trovato sprovvisto, pena l'immediato allontanamento e l'escussione del deposito cauzionale per consentire la sanificazione dei locali occupati.
4. Fino a fine emergenza nessuno, al di fuori dell'assegnatario, può avere accesso alla camera/alloggio, alle zone comuni, in nessun orario del giorno, salvo il personale o i tecnici autorizzati alla manutenzione da SPES.
5. L'uso della sala lavanderia è consentito **SOLO** ad una persona alla volta, utilizzando i dispositivi di protezione (guanti e mascherina). Lo studente deve lavarsi le mani, o igienizzarle, prima e dopo ogni utilizzo di ogni superficie o attrezzatura. L'alloggiato deve trattenersi nel locale lavanderia solo il tempo strettamente necessario, per consentire l'accesso a tutti gli altri occupanti, e a fine lavaggio/asciugatura, liberare l'apparecchiatura nel più breve tempo possibile.
6. L'uso dell'ascensore è consentito, solo in caso di reale necessità, ad una sola persona per volta, salvo congiunti.
7. È obbligatorio l'uso delle mascherine, indossate coprendo naso e bocca, per circolare nei corridoio, zone comuni, ascensore e scale. In caso vengano incrociati altri occupanti delle Residenze è obbligo mantenere il distanziamento sociale, ed è vietata ogni forma di assembramento.
8. Ogni studente ha l'obbligo periodico di pulire e igienizzare il proprio alloggio, così come l'obbligo di aerare più volte al giorno il proprio alloggio o camera.
9. Le aree comuni, sale studio/TV, rimarranno chiuse fino a fine emergenza, quindi vi è il divieto di accesso.
10. SPES può in qualunque momento procedere a controlli sull'utilizzo dei DPI richiesti o rilevare la temperatura degli alloggiati
11. Lo studente che presenta anche un solo sintomo, è obbligato immediatamente ad allertare le autorità competenti e SPES. Applicare l'auto isolamento in via precauzionale fino a che le autorità sanitarie non daranno indicazioni diverse.
12. Sono vietati assembramenti, oltre che all'interno delle Residenze, anche in tutte le aree esterne del Campus, come da disposizioni di UniGE e CENVIS.
13. In caso di manutenzioni o interventi di riparazione, SPES concorderà un orario per l'accesso, e lo studente dovrà uscire dall'alloggio fino a fine intervento.
In caso non sia possibile per SPES fissare un orario, il personale SPES accompagnerà il tecnico, ed inviterà lo studente ad allontanarsi. In ogni caso il personale SPES accompagnerà i tecnici per la manutenzione.

14. Nel caso in cui uno studente presente all'interno delle residenze sviluppi sintomi riconducibili al Covid-19, deve immediatamente comunicare la circostanza, utilizzando i seguenti numeri telefonici:

- NUMERO VERDE LIGURIA **800 938 883** attivo dal lunedì al venerdì, dalle ore 9 alle 16 e il sabato dalle ore 9 alle 12
- NUMERO DI PUBBLICA UTILITÀ **112**
- MAIL SPES SERVIZIO ALLOGGI: segreteria@spes-savona.it

15. **SANZIONI:**

Tutti gli assegnatari sono obbligati al rispetto delle norme emanate dal Governo o della presente integrazione, pena immediato allontanamento, la possibilità di escussione della cauzione e la segnalazione alle autorità competenti.

Per tutto quanto non esplicitamente previsto dalla presente integrazione si deve far riferimento alle norme di comportamento previste dal Governo e dalla Regione Liguria.

Savona, 30/07/2020

Firmato in originale
Prof. Ing. Maurizio Schenone –Presidente

INFORMAZIONI UTILI

Come si indossano le mascherine



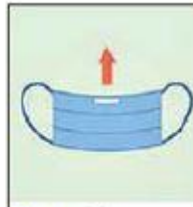
Step 1:

Lavati le mani con gel alcolico o con acqua e sapone prima di toccare la mascherina



Step 2:

Controlla che la mascherina non sia rotta o che abbia buchi



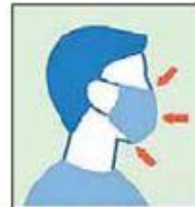
Step 3:

Distendi la mascherina e tieni la parte più rigida in alto e la parte colorata verso l'esterno



Step 4:

Tieni la mascherina per gli elastici e agganciali dietro le orecchie



Step 5:

Assicurati che la mascherina copra il naso e la bocca e che aderisca bene al viso e sotto il mento



Step 6:

Sagoma bene il bordo superiore lungo i lati del naso verso le guance

Come si tolgono le mascherine



Step 1:

Lavati le mani con gel alcolico o con acqua e sapone prima di toccare la mascherina



Step 2:

Evite di toccare la mascherina che potrebbe essere contaminata



Step 3:

Tieni la mascherina per gli elastici sui bordi e sganciali da dietro le orecchie



Step 4:

Sanifica la mascherina spruzzandola con una soluzione alcolica se devi riutilizzarla



Step 5:

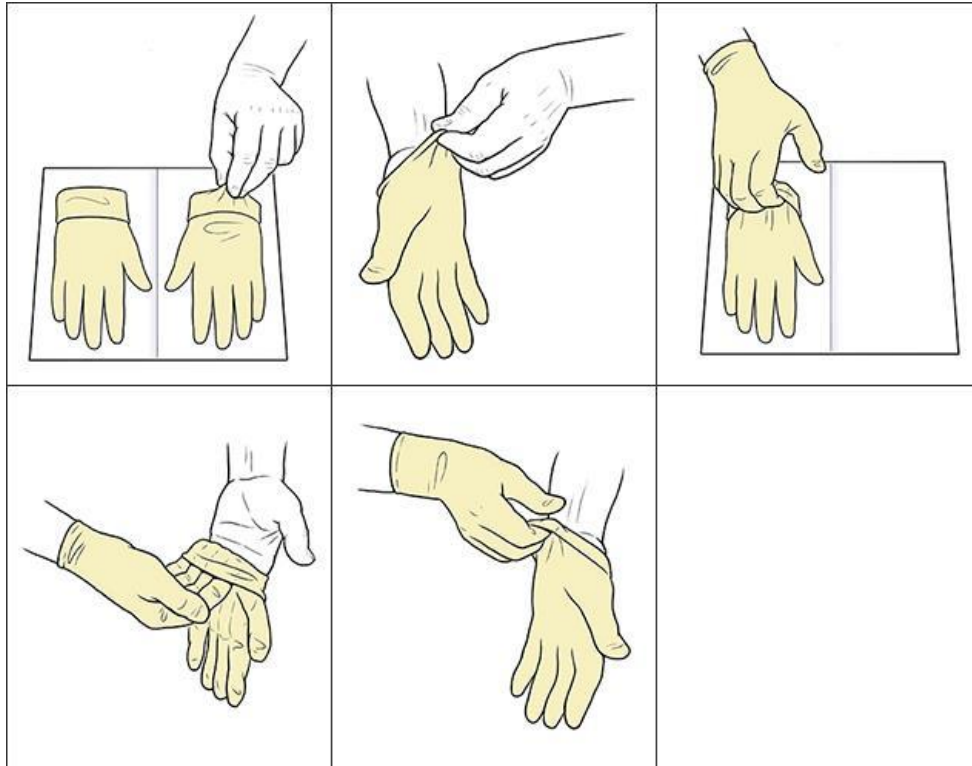
Getta la mascherina nel cestino dei rifiuti se è danneggiata o se ne usi una nuova. Non disperderla nell'ambiente



Step 6:

Lavati le mani con gel alcolico o con acqua e sapone dopo aver toccato la mascherina

COME SI INDOSSANO I GUANTI



COME SI TOLGONO I GUANTI



Come lavare le tue mani?

Per prevenire le infezioni bastano 60 secondi



Ministero della Salute

www.salute.gov.it